

## Alternative numérique à l'enseignement en présentiel - Situation Covid 19

### Utilisation de l'environnement de travail Microsoft Teams

- **POUR LES ÉLÈVES**

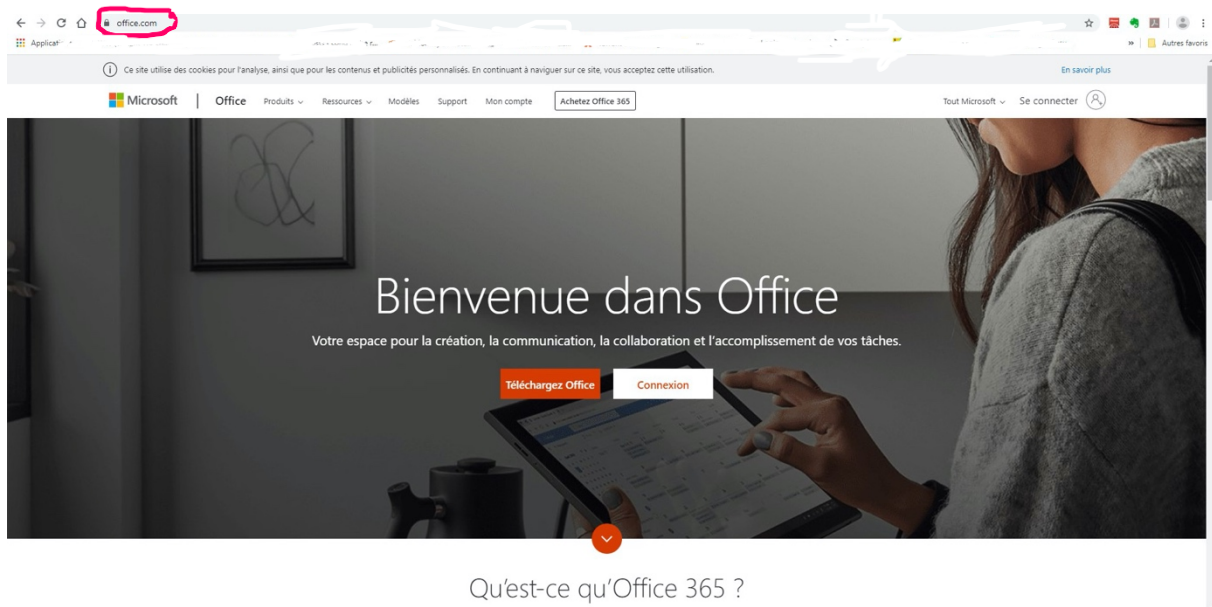
#### Comment accéder à Microsoft Teams ? + Premiers pas

#### Il y a deux possibilités :

A) Vous recevez un mail de Microsoft Teams avec un message de votre enseignant ; vous cliquez sur le lien et vous vous connectez avec un identifiant S2 (=nom d'utilisateur pour se connecter aux ordinateurs du CPMB + @s2.rpn.ch) : par exemple, [fauziac@s2.rpn.ch](mailto:fauziac@s2.rpn.ch) puis vous entez votre mot de passe habituel qui vous permet d'utiliser les ordinateurs du CPMB.

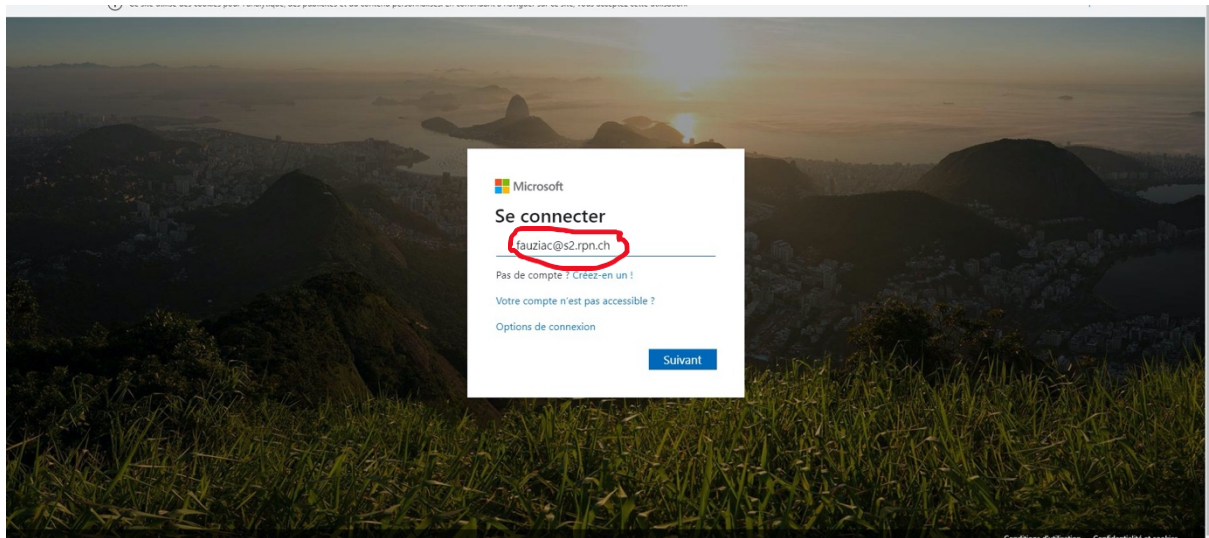
B) Vous suivez la procédure suivante :

1. **Utiliser un navigateur internet sur un ordinateur ou une tablette (il est fortement recommandé d'utilisé « Chrome » - sur Mac, « Safari » ne devrait pas fonctionner)<sup>1</sup>**
2. **Aller sur le site internet « office.com »**




<sup>1</sup> Il est possible d'utiliser une version logicielle de Microsoft Teams sur PC, iPad/iPhone ou tablette/smartphone Android ; sur Mac, elle est également disponible mais elle ne fonctionne pas de manière optimale. Pour pouvoir utiliser ces applications/logiciels, il faut se connecter en utilisant l'identifiant et le mot de passe évoqué dans ces instructions


3. ATTENTION !! Entrer son identifiant S2 (=nom d'utilisateur pour se connecter aux ordinateurs du CPMB + @s2.rpn.ch) : par exemple, fauziac@s2.rpn.ch



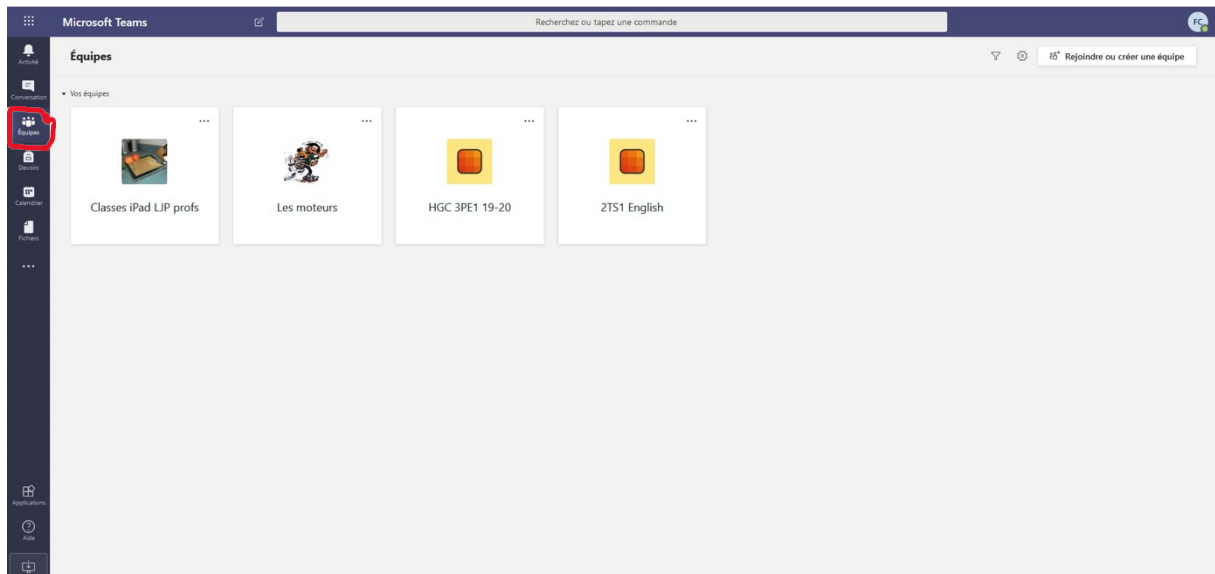
4. Entrer son mot de passe habituel pour se connecter aux ordinateurs du CPMB



5. Choisir l'application « Teams »



## 6. Dans l'onglet « équipes », choisissez une équipe déjà créée



### Premiers pas

- <https://download.microsoft.com/download/7/5/C/75C9AF3D-43DD-43CA-A061-9FF6684180DF/Teams%20QS.pdf>
- Besoin d'aide ?
  - 1) Contacter l'enseignant concerné par le problème dans Microsoft Teams (onglet « conversation ») ou par e-mail.